








**SCHILD C<sup>0</sup>**

Calibre	 Bloc dessus	 Bloc dessous	 Ressort	 Contre-pivot	 Châton empierre
<b>KIF 5</b> BD 33 MM1976	5/3-4568 $\varnothing$ 11 .41	5/3-42 $\varnothing$ 11 .43	5-3	516	303 $\varnothing$ 11

**SCHWAB**

<b>KIF 6</b> 3	6-6070 $\varnothing$ 13 .51	6-6005 $\varnothing$ 13 .53	6-6	514	307 $\varnothing$ 13
-------------------	-----------------------------	-----------------------------	-----	-----	----------------------