






Calibre	 Bloc dessus	 Bloc dessous	 Ressort	 Contre-pivot	 Châton empierré
KIF 1					
052 11	1-4293 ø 10 .41	1-42 ø 10 .43	1-4	517	304 ø 10
052 51	1-4293 ø 10 .41	1-42 ø 10 .43	1-4	517	304 ø 10
058/15	1-4286 ø 10 .41	1-42 ø 10 .43	1-4	517	304 ø 10
059	1-2260 ø 8 .21	1-22 ø 8 .23	1-2	515	302 ø 8
060	1-4291 ø 10 .41	1-42 ø 10 .43	1-4	517	304 ø 10
KIF 7					
052 11	7-4250 ø 10 .41	7-42 ø 10 .43			
052 51	7-4250 ø 10 .41	7-42 ø 10 .43			

KIF 6					
64	6-1462 ø 8 .21	6-11 ø 8 .24	6-1	sus 515 sous 508	301 ø 8
74	6-2583 ø 9 .41	6-25 ø 9 .44	6-2	516	303 ø 9
79	6-2583 ø 9 .41	6-25 ø 9 .44	6-2	516	303 ø 9
137	6-2583 ø 9 .41	6-25 ø 9 .44	6-2	516	303 ø 9
162	6-2552 ø 8 .41	6-2204 ø 8 .24	6-2	516	303 ø 8
262	6-2552 ø 8 .41	6-2204 ø 8 .24	6-2	516	303 ø 8
772	6-2583 ø 9 .41	6-25 ø 9 .44	6-2	516	303 ø 9