






Calibre	 Bloc dessus	 Bloc dessous	 Ressort	 Contre-pivot	 Châton empierré
<b>KIF 2</b>					
45	2-2253 ø 7 .21	2-22 ø 7 .23	2-2/72	515	302 ø 7
46	2-2253 ø 7 .21	2-22 ø 7 .23	2-2/72	515	302 ø 7
47	2-2253 ø 7 .21	2-22 ø 7 .23	2-2/72	515	302 ø 7
48	2-2265 ø 7 .21	2-22 ø 7 .23	2-2/72	515	302 ø 7
56	2-2256 ø 8 .21	2-22 ø 8 .23	2-2/72	515	302 ø 8
57	2-2263 ø 7 .21	2-22 ø 7 .23	2-2/72	515	302 ø 7
58	2-2263 ø 7 .21	2-22 ø 7 .23	2-2/72	515	302 ø 7
65	2-2252 ø 8 .21	2-22 ø 8 .23	2-2/72	515	302 ø 8
402	2-2253 ø 7 .21	2-22 ø 7 .23	2-2/72	515	302 ø 7
545	2-4257 ø 10 .41	2-42 ø 10 .43	2-3/73	516	303 ø 10
<b>KIF 3</b>					
2812 SIN	3-3152 ø 9 .42	3-3102 ø 9 .43	3-3	516	303 ø 9
<b>KIF 4</b>					
2812 SIN	4-3152 ø 9 .42	4-3102 ø 9 .43	4-3	516	303 ø 9