






Calibre	 Bloc dessus	 Bloc dessous	 Ressort	 Contre-pivot	 Châton empierré
KIF 2					
505 A	2-3557 ø 9 .31	2-35 ø 9 .43	2-3/73	516	303 ø 9
761	2-3250 ø 8 .21	2-32 ø 8 .23	2-3/73	516	303 ø 8
780 SOR	2-3255 ø 8 .22	2-32 ø 8 .23	2-3/73	516	303 ø 8
KIF 3					
510	3-8310 ø 9 .41	3-8301 ø 9 .43	3-3	510	313 ø 9
761	3-3251 ø 8 .21	3-32 ø 8 .23	3-3	516	303 ø 8
780 SOR	3-3252 ø 8 .22	3-32 ø 8 .23	3-3	516	303 ø 8

IWC

KIF 3					
412	3-1450 ø 8 .21	3-1401 ø 8 .23	3-2	sus 515 sous 508	301 ø 8
442	3-1450 ø 8 .21	3-1402 ø 8 .23	3-2	sus 515 sous 508	301 ø 8