






Calibre	 Bloc dessus	 Bloc dessous	 Ressort	 Contre-pivot	 Châton empierré
<b>KIF 2</b>					
47	2-2550 ø 8 .31	2-22 ø 8 .23	2-2/72	515	302 ø 8

# ENICAR

<b>KIF 1</b>						
800	91-3230 ø 8 .41	91-3201 ø 8 .43	1-3	510	311 ø 8	
<b>KIF 2</b>						
792	2-2254 ø 8 .31	2-21 ø 8 .23	2-2/72	515	302 ø 8	
<b>KIF 6</b>						
678	6-1463 ø 8 .21	6-1402 ø 8 .24	6-1	sus 515 sous 508	301 ø 8	
982	6-2550 ø 9 .41	6-22 ø 9 .44	6-2	516	303 ø 9	
1140/46	6-2550 ø 10 .41	6-25 ø 10 .44	6-2	516	303 ø 10	